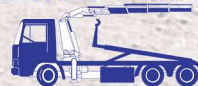


# MAXILIFT. POWER AT YOUR HAND

**Maxilift:** ampia gamma di gru telescopiche ideali per installazione su veicoli leggeri e ultra-leggeri.

**Maxilift:** wide program of telescopic stiff boom cranes ideal for installation on light and extra-light vehicles.

[vanbouwel-kranen.be](http://vanbouwel-kranen.be)



**maxilift**

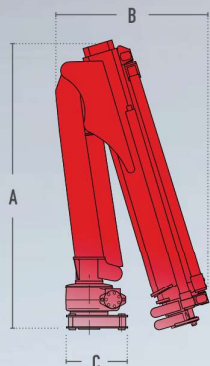
**NH Next Hydraulics®**

[www.maxiliftcrane.com](http://www.maxiliftcrane.com) | [www.nexthydraulics.com](http://www.nexthydraulics.com)





**CARATTERISTICHE SPECIFICATIONS**



vanbouwel-kranen.be



**Legenda**  
Legend

Sfilate idrauliche  
Hydraulic extensions

Prolunghe manuali standard  
Standard manual extensions

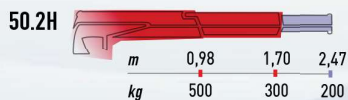
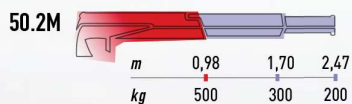
Prolunghe manuali a richiesta  
Optional manual extensions

Portata max 990 kg  
Max. lifting capacity 990 kg



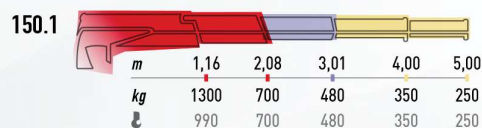
Mod.	Dimensioni Dimensions (mm)			Capacità di sollevamento Lifting capacity (kNm)	Angolo di rotazione Slewing angle	Peso gru base Basic crane weight (kg)	Peso gru con basamento Crane weight with base (kg)	Versioni Versions			
	A	B	C					D Declassata Derated version	LC Cella di carico Limiting load cell	LM Limitatore di momento Load limiting device	SC Controllo di stabilità Load limiting device with stability control
50	1060	510	310	5	330°	60-95	--	--	--	--	--
110	1210	665	315	10	330°	105-175	180-250	--	--	--	--
150	1320	690	310	14	330°	165-205	240-280	•	•	--	--
180	1320	690	310	17	330°	180-210	285-315	•	•	•	--
230	1420	790	310	22	360°	225-275	330-380	•	•	•	•
270	1420	790	310	25	360°	225-275	330-380	•	•	•	•
270 L	1510	1130	310	25	360°	235-290	340-395	•	•	•	•
330	1550	820	370	32	360°	270-345	405-480	○	•	•	•
380	1630	870	370	37	360°	310-395	470-555	○	•	•	•
510	1830	1380	545	48	330°	465-500	--	--	--	•	--
510 L	1790	1510	545	48	330°	485-565	--	--	--	•	--

○ = su richiesta on request

**50**



**150**



**110**



**180**





## 230

230.2

m	1,20	2,20	3,20	4,20	5,20
kg	1800	1000	680	500	350
⚡	990	990	680	500	350

230.3

m	1,26	2,26	3,26	4,20	5,20
kg	1800	950	650	500	350
⚡	990	950	650	500	350

## 270

270.2

m	1,20	2,20	3,20	4,20	5,20
kg	2150	1180	810	600	400
⚡	990	990	810	600	400

270.3

m	1,26	2,26	3,26	4,20	5,20
kg	2030	1130	780	600	400
⚡	990	990	780	600	400

## 270 L

270L.2

m	1,40	2,60	3,80	5,00	6,00
kg	1870	1000	680	500	350
⚡	990	990	680	500	350

270L.3

m	1,46	2,66	3,86	5,00	6,00
kg	1770	950	650	500	350
⚡	990	950	650	500	350

## 330

330.2

m	1,30	2,30	3,30	4,36	5,36	6,36
kg	2500	1400	1000	700	550	420
⚡	990	990	990	700	550	420

330.3

m	1,36	2,36	3,36	4,36	5,36	6,36
kg	2350	1350	950	700	550	420
⚡	990	990	950	700	550	420

330.4

m	1,43	2,43	3,43	4,43	5,36	6,36
kg	2200	1300	900	700	550	420
⚡	990	990	900	700	550	420

## 380

380.2

m	1,45	2,55	3,65	4,72	5,79	6,79
kg	2650	1500	1050	800	630	500
⚡	990	990	990	800	630	500

380.3

m	1,52	2,62	3,72	4,72	5,79	6,79
kg	2550	1450	1000	800	630	500
⚡	990	990	990	800	630	500

380.4

m	1,59	2,69	3,79	4,79	5,79	6,79
kg	2400	1400	980	760	630	500
⚡	990	990	980	760	630	500

## 510

510.2

m	1,44	2,54	3,64	4,70	5,70	6,70
kg	3300	1920	1350	1030	800	580

510.3

m	1,50	2,60	3,70	4,70	5,70	6,70
kg	3300	1920	1350	1030	800	580

## 510 L

510L.2

m	1,69	3,04	4,39	5,75	6,75
kg	2900	1650	1120	850	700

510L.3

m	1,75	3,10	4,45	5,75	6,75
kg	2900	1650	1120	850	700

510L.4

m	1,83	3,18	4,53	5,83	6,83
kg	2820	1570	1070	820	700





**maxilift**  
NH Next Hydraulics®

vanbouwel-kranen.be



**Maxilift** è la gru leggera, specializzata, ad elevato contenuto tecnologico, moderna e facile da utilizzare. Il suo concetto costruttivo modulare ne fa la soluzione ideale per un'infinità di applicazioni e settori d'attività.

*Maxilift is a light, skilled and hi-tech crane, modern and user-friendly. Thanks to its manufacturing concept and modularity, it represents the ideal solution for several fields and applications.*



MAXILIFT. POWER AT YOUR HAND

### I vantaggi di Maxilift:

- **Possibilità di installazione** in diversi punti all'interno del cassone senza perdite di spazio di carico utile.
- **Imbattibile rapporto** peso gru/capacità max. di sollevamento.
- **Disponibilità** di diversi e avanzati sistemi di sicurezza per uno stesso modello di gru.
- **Movimenti progressivi e senza sforzo** nell'intero spettro di carico.
- **Accurata finitura e protezione** contro la corrosione.
- **La più ampia gamma di modelli, versioni e opzioni** esistente sul mercato mondiale. Consente ad ognuno di configurare la propria gru secondo le esigenze personali.
- **Equipaggiabile con comandi a distanza** affidabili, efficaci, semplici da utilizzare.

### Maxilift advantages:

- **Possible installation** in different points of the body without losing payload space
- **Excellent** crane weight / max. loading capacity ratio
- **Availability** of alternative hi-tech safety systems for the same crane model
- **Gradual and easy movements** in whole loading spectrum
- **Accurate production finishing and protection** against corrosion
- **The world widest range of models and versions** enabling to set up a crane according to one's requirements
- **Possible fitting of reliable, efficient and user-friendly** remote control systems

vanbouwel-kranen.be

